






理事長	室長	施設長	部長	会計
				

第三号第一様式（第二十七条第四項関係）

法人単位貸借対照表

令和 4年 3月31日現在

(単位：円)

資 産 の 部				負 債 の 部			
	当年度末	前年度末	増 減		当年度末	前年度末	増 減
流動資産	336,565,090	319,707,927	16,857,163	流動負債	38,048,309	33,242,490	4,805,819
現金預金	184,758,894	214,315,447	-29,556,553	短期運営資金借入金	0	0	0
有価証券	0	0	0	事業未払金	26,310,294	21,276,750	5,033,544
事業未収金	139,813,612	99,029,704	40,783,908	その他の未払金	0	0	0
未収金	0	0	0	支払手形	0	0	0
未収補助金	0	0	0	1年以内返済予定設備資金借入金	0	0	0
未収収益	0	0	0	1年以内返済予定長期運営資金借入金	0	0	0
受取手形	0	0	0	1年以内返済予定リース債務	1,940,088	1,940,088	0
貯蔵品	10,846,778	5,800,245	5,046,533	1年以内支払予定長期未払金	0	0	0
立替金	1,145,806	542,531	603,275	未払費用	0	0	0
前払金	0	0	0	預り金	8,124,351	8,103,451	20,900
前払費用	0	0	0	職員預り金	1,673,576	1,922,201	-248,625
1年以内回収予定長期貸付金	0	0	0	前受金	0	0	0
事業区分間貸付金	0	0	0	前受収益	0	0	0
拠点区分間貸付金	0	0	0	事業区分間借入金	0	0	0
サービス区分間貸付金	0	0	0	拠点区分間借入金	0	0	0
仮払金	0	20,000	-20,000	サービス区分間借入金	0	0	0
その他の流動資産	0	0	0	仮受金	0	0	0
徴収不能引当金	0	0	0	賞与引当金	0	0	0
				その他の流動負債	0	0	0
固定資産	697,799,052	712,547,246	-14,748,194	固定負債	67,498,792	71,588,000	-4,089,208
基本財産	472,537,433	502,319,072	-29,781,639	設備資金借入金	0	0	0
土地(基)	128,797,248	128,797,248	0	長期運営資金借入金	0	0	0
建物(基)	343,740,185	373,521,824	-29,781,639	リース債務	4,896,808	6,856,496	-1,959,688
定期預金	0	0	0	退職給付引当金	62,601,984	64,731,504	-2,129,520
投資有価証券	0	0	0	長期未払金	0	0	0
その他の固定資産	225,261,619	210,228,174	15,033,445	長期預り金	0	0	0
土地(固)	0	0	0	その他の固定負債	0	0	0
建物(固)	41,606,277	53,071,253	-11,464,976	負債の部合計	105,547,101	104,830,490	716,611
構築物(固)	5,830,939	7,859,977	-2,029,038				
機械及び装置	1,891,204	2,205,397	-314,193	純 資 産 の 部			
車両運搬具	1,724,500	3,745,897	-2,021,397	基本金	70,256,441	70,256,441	0
器具及び備品	6,651,424	6,828,171	-176,747	基本金	70,256,441	70,256,441	0
建設仮勘定	97,179,254	37,712,554	59,466,700	国庫補助金等特別積立金	60,509,285	68,748,615	-8,239,330
				国庫補助金等特別積立金	60,509,285	68,748,615	-8,239,330

第三号第一様式（第二十七条第四項関係）

法人単位貸借対照表

令和 4年 3月31日現在

(単位：円)

資 産 の 部				純 資 産 の 部			
	当年度末	前年度末	増 減		当年度末	前年度末	増 減
有形リース資産	904,303	1,679,419	-775,116	その他の積立金	0	24,000,000	-24,000,000
権利	1,382,932	1,581,620	-198,688	その他積立金	0	0	0
ソフトウェア	318,800	322,380	-3,580	建設積立金	0	24,000,000	-24,000,000
無形リース資産	5,170,002	6,490,002	-1,320,000	土地取得積立金	0	0	0
投資有価証券	0	0	0	移行時特別積立金	0	0	0
長期貸付金	0	0	0	次期繰越活動増減差額	798,051,315	764,419,627	33,631,688
退職給付引当資産	62,601,984	64,731,504	-2,129,520	次期繰越活動増減差額	798,051,315	764,419,627	33,631,688
長期預り金積立資産	0	0	0	(うち当期活動増減差額)	9,631,688	-40,402,761	50,034,449
建設積立資産	0	24,000,000	-24,000,000				
土地積立資産	0	0	0				
その他積立資産	0	0	0				
差入保証金	0	0	0				
長期前払費用	0	0	0				
その他の固定資産	0	0	0				
資産の部合計	1,034,364,142	1,032,255,173	2,108,969	純資産の部合計	928,817,041	927,424,683	1,392,358
				負債及び純資産の部合計	1,034,364,142	1,032,255,173	2,108,969

脚注

1. 減価償却費の累計額
2. 徴収不能引当金の額