






理事長	室長	施設長	部長	会計
				

第三号第一様式（第二十七条第四項関係）

法人単位貸借対照表

令和 3年 3月31日現在

(単位：円)

資 産 の 部	資 産 の 部			負 債 の 部	負 債 の 部		
	当年度末	前年度末	増 減		当年度末	前年度末	増 減
流動資産	319,707,927	355,515,391	-35,807,464	流動負債	33,242,490	27,496,180	5,746,310
現金預金	214,315,447	241,261,458	-26,946,011	短期運営資金借入金	0	0	0
有価証券	0	0	0	事業未払金	21,276,750	23,667,521	-2,390,771
事業未収金	99,029,704	109,860,564	-10,830,860	その他の未払金	0	0	0
未収金	0	0	0	支払手形	0	0	0
未収補助金	0	0	0	1年以内返済予定設備資金借入金	0	0	0
未収収益	0	0	0	1年以内返済予定長期運営資金借入金	0	0	0
受取手形	0	0	0	1年以内返済予定リース債務	1,940,088	2,175,288	-235,200
貯蔵品	5,800,245	3,971,858	1,828,387	1年以内支払予定長期未払金	0	0	0
立替金	542,531	421,511	121,020	未払費用	0	0	0
前払金	0	0	0	預り金	8,103,451	0	8,103,451
前払費用	0	0	0	職員預り金	1,922,201	1,653,371	268,830
1年以内回収予定長期貸付金	0	0	0	前受金	0	0	0
事業区分間貸付金	0	0	0	前受収益	0	0	0
拠点区分間貸付金	0	0	0	事業区分間借入金	0	0	0
サービス区分間貸付金	0	0	0	拠点区分間借入金	0	0	0
仮払金	20,000	0	20,000	サービス区分間借入金	0	0	0
その他の流動資産	0	0	0	仮受金	0	0	0
徴収不能引当金	0	0	0	賞与引当金	0	0	0
				その他の流動負債	0	0	0
固定資産	712,547,246	720,116,121	-7,568,875	固定負債	71,588,000	70,339,411	1,248,589
基本財産	502,319,072	523,213,681	-20,894,609	設備資金借入金	0	0	0
土地(基)	128,797,248	119,910,218	8,887,030	長期運営資金借入金	0	0	0
建物(基)	373,521,824	403,303,463	-29,781,639	リース債務	6,856,496	2,196,584	4,659,912
定期預金	0	0	0	退職給付引当金	64,731,504	68,142,827	-3,411,323
投資有価証券	0	0	0	長期未払金	0	0	0
その他の固定資産	210,228,174	196,902,440	13,325,734	長期預り金	0	0	0
土地(固)	0	5,887,030	-5,887,030	その他の固定負債	0	0	0
建物(固)	53,071,253	64,871,057	-11,799,804	負債の部合計	104,830,490	97,835,591	6,994,899
構築物(固)	7,859,977	10,054,726	-2,194,749				
機械及び装置	2,205,397	2,545,839	-340,442	純資産の部			
車輛運搬具	3,745,897	2,295,563	1,450,334	基本金	70,256,441	70,256,441	0
器具及び備品	6,828,171	6,854,095	-25,924	基本金	70,256,441	70,256,441	0
建設仮勘定	37,712,554	6,100,000	31,612,554	国庫補助金等特別積立金	68,748,615	78,717,092	-9,968,477
				国庫補助金等特別積立金	68,748,615	78,717,092	-9,968,477

第三号第一様式（第二十七条第四項関係）

法人単位貸借対照表

令和 3年 3月31日現在

（単位：円）

資 産 の 部				純 資 産 の 部			
	当年度末	前年度末	増 減		当年度末	前年度末	増 減
有形リース資産	1,679,419	2,454,535	-775,116	その他の積立金	24,000,000	24,000,000	0
権利	1,581,620	1,780,308	-198,688	その他積立金	0	0	0
ソフトウェア	322,380	490,860	-168,480	建設積立金	24,000,000	24,000,000	0
無形リース資産	6,490,002	1,425,600	5,064,402	土地取得積立金	0	0	0
投資有価証券	0	0	0	移行時特別積立金	0	0	0
長期貸付金	0	0	0	次期繰越活動増減差額	764,419,627	804,822,388	-40,402,761
退職給付引当資産	64,731,504	68,142,827	-3,411,323	次期繰越活動増減差額	764,419,627	804,822,388	-40,402,761
長期預り金積立資産	0	0	0	（うち当期活動増減差額）	-40,402,761	-30,898,001	-9,504,760
建設積立資産	24,000,000	24,000,000	0				
土地積立資産	0	0	0				
その他積立資産	0	0	0				
差入保証金	0	0	0				
長期前払費用	0	0	0				
その他の固定資産	0	0	0				
資産の部合計	1,032,255,173	1,075,631,512	-43,376,339	純資産の部合計	927,424,683	977,795,921	-50,371,238
				負債及び純資産の部合計	1,032,255,173	1,075,631,512	-43,376,339

脚注

- 減価償却費の累計額
- 徴収不能引当金の額